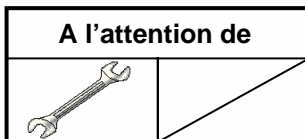


SAFETY INFORMATION NOTICE

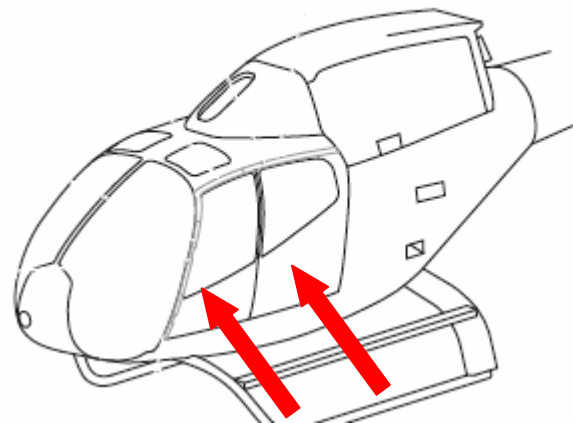
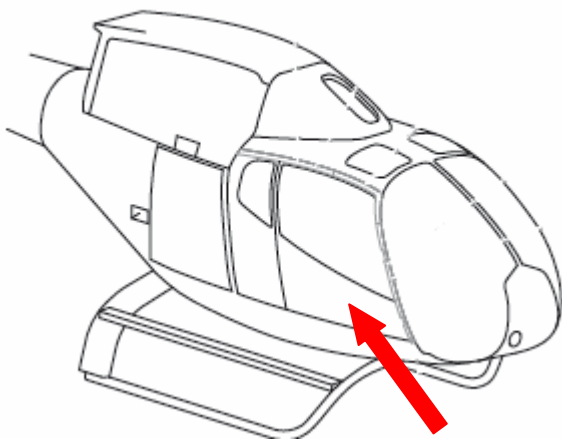
OBJET : PORTES

PORTES PILOTE - COPILOTE - COULISSANTE - Procédure d'ouverture / fermeture





APPAREIL(S) CONCERNE(S)	Version(s)	
	Civile(s)	Militaire(s)
EC120	B	
EC130	B4	

Suite à plusieurs incidents liés à la rupture d'éléments de la cinématique des portes avant pilote et copilote et de la porte arrière coulissante, EUROCOPTER attire votre attention sur l'importance de les manœuvrer correctement afin d'éviter l'endommagement de la tringlerie.



Portes avant :


- Fermeture porte Gauche
 - De l'extérieur :



Plaquer la porte avec la main droite et tirer la poignée avec la main gauche pour escamoter les doigts de verrouillage.

Maintenir le plaquage de la porte avec la main droite et appuyer sur la poignée avec la main gauche pour verrouiller la porte.

- De l'intérieur :




Tirer la porte avec la main droite pour la plaquer.

Maintenir le plaquage de la porte avec la main droite et appuyer avec la main gauche sur la palette pour verrouiller la porte.

➤ Fermeture porte Droite


- De l'extérieur :



Plaquer la porte avec la main gauche et tirer la poignée avec la main droite pour escamoter les doigts de verrouillage.

Maintenir le plaquage de la porte avec la main gauche et appuyer sur la poignée avec la main droite pour verrouiller la porte.


- De l'intérieur :




Tirer la porte avec la main gauche pour la plaquer.

Maintenir le plaquage de la porte avec la main gauche et appuyer avec la main droite sur la palette pour verrouiller la porte.

➤ Fermeture porte coulissante




Tirer la poignée avec la main gauche pour escamoter les doigts de verrouillage et faire coulisser la porte vers l'avant.



Plaquer la porte avec la main droite et appuyer sur la poignée avec la main gauche pour verrouiller la porte.

➤ Ouverture porte coulissante :



Tirer la poignée avec la main droite perpendiculairement au revêtement pour escamoter les doigts de verrouillage.



La porte est déverrouillée, la faire coulisser jusqu'à la butée arrière.